















# PLAN CIRCULATION SÈTE

## LÉGENDE

-  **CIRCULATION CAMION**
-  ZONE FUMEUR
-  VESTIAIRE
-  PT RASSEMBLEMENT
-  TROUSSE SECOURS
-  DÉFIBRILATEUR
-  EXTINCTEUR
-  TOILETTES
-  GASOIL
-  CUVE EAU
-  COMPRESSEUR
-  PARKING
-  PASSAGE PIÈTON
-  VOIE FERRÉE
- AIRE DE RÉPARATION
- ZONE DE STOCKAGE
- BUREAU
- ATELIER
- PRISE FRIGO